

コミュニティスペース

日本女子大学篠原研究室×JS

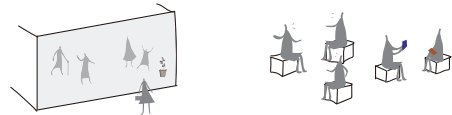
ぶらっとあさひ(仮)

本提案は、日本女子大学篠原研究室とJS（日本総合住生活株式会社）が共同で取り組んでいる『団地共用部とコミュニティ』についての研究プロジェクトによるものです。

のご提案

アンケート*から導き出した
3つのコンセプト

- ①利用しやすいこと
: 誰でも利用しやすく、
居住者に寄り添った空間
・空間を自由に利用できる
・オープンな外観



- ②機能を固定しないこと
: 多様なニーズに応え、異なる目的を持つ人がつながれる空間
・空間の多様性



- ③場所に人を結びつけること
: 皆が愛着を持ち、
自分の居場所と感ぜられる空間
・モノの共有
・皆で考え、
共につくっていく



*2020年11月～12月に行った
『団地共用部とコミュニティ』についてのアンケート

「ぶらっとあさひ」は
ぶらっとエリアと
きっかけヒロバの
2つのエリアに分かれています。

イベント時に開放される
きっかけヒロバ



多目的に利用できるよう、内装や家具を考えました。
空間の使い方を固定しないことで、
さまざまな人がさまざまな方法で、
関わる空間をめざします。

『ぶらっとあさひ』名前の由来

モノや空間を通してさまざまな人がつながる
「**プラットホーム**」であり、誰もがいつでも気軽
に「**ぶらっと**”立ち寄れる空間”であってほ
しいという思いから、『ぶらっとあさひ』と
名付けました。



さまざまな人が交じり合う
コミュニティへ



アーケード

上から見た図

いつでも利用できる
ぶらっとエリア

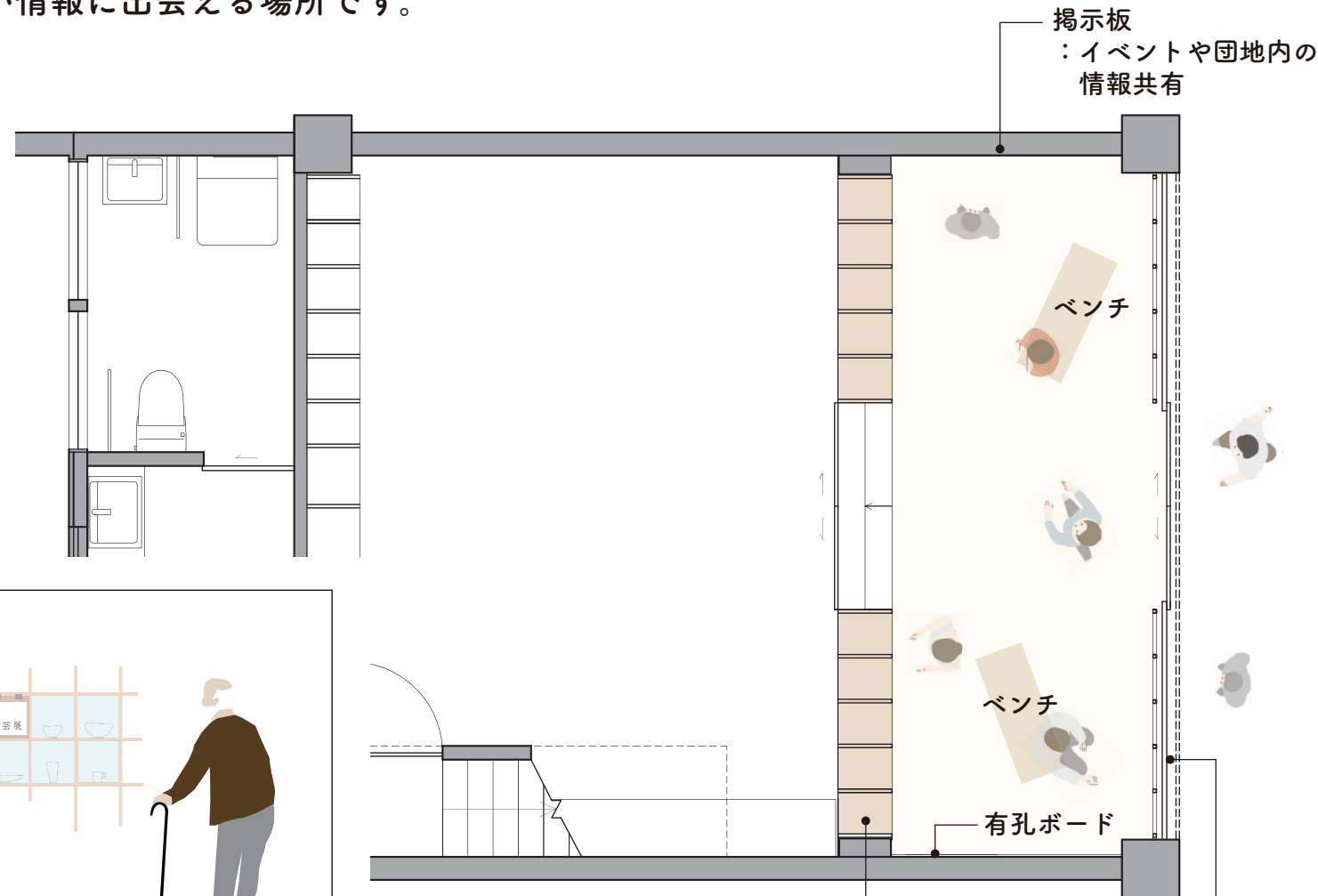


中の様子が見え、入りやすくオープンな場所です。
おしゃべりしたり、置いてある本を読むなど、思い思いに時間を過ごせます。
掲示やチラシを置くことができ、情報発信や情報共有の場所になります。

*内容、イメージは現時点での計画です

いつでも利用できるぶらっとエリア

掲示板や棚を使って、みんなの活動をお知らせできます。棚では展示なども行えます。買い物帰りの休憩や、お友だちとの待ち合わせ、ここに来ることが目的でも、そうではなくても、ぶらっと立ち寄って、新しい情報に出会える場所です。

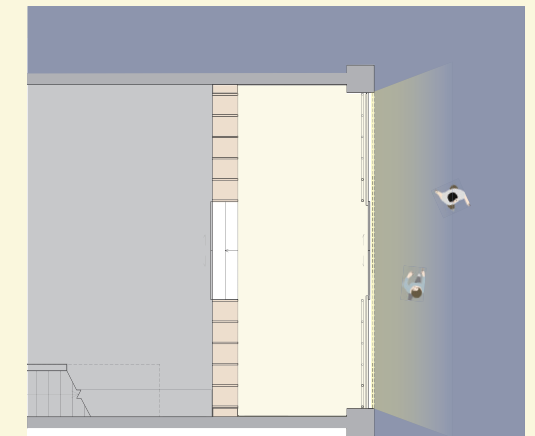


出入りの管理

出入口は自動ドアで、夜になると施錠されます。イベント開催時以外でも利用できる空間です。

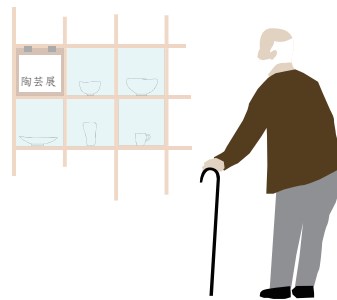
防犯対策

照明は夜間も点灯し、防犯カメラも設置する予定です。夜間でも通りが明るくなり、防犯や安全面にも配慮して検討しています。



作品展示

棚を利用して、趣味の作品の展示会なども開催できます。棚の一部はぶらっとエリア側にガラスをはめて、破損・盗難を防止します。



ベンチ

座って休憩したり、立ち話をするあいだに荷物を置いたり、ちょっと使いにちょうどいいベンチです。

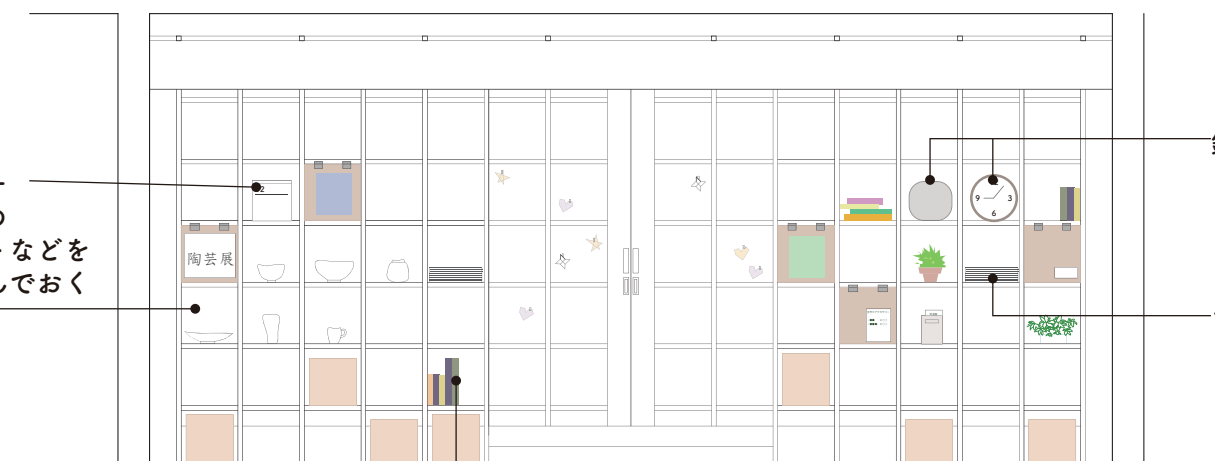
きっかけヒロバとの間の棚

奥行30cm程度の棚は、ぶらっとエリアから使える場所と、きっかけヒロバから使える場所があります。ぶらっとエリア側は、お知らせのチラシなど、手に取って見てもらいたいものを置いておけます。

外に面したガラス面

内側に格子を配置し、丸見えではないけれど、中の様子がわかるようにしました。ガラス面には、掲示や季節のディスプレイなどができます。

カレンダー
：団地内のイベントなどを
書き込んでおく



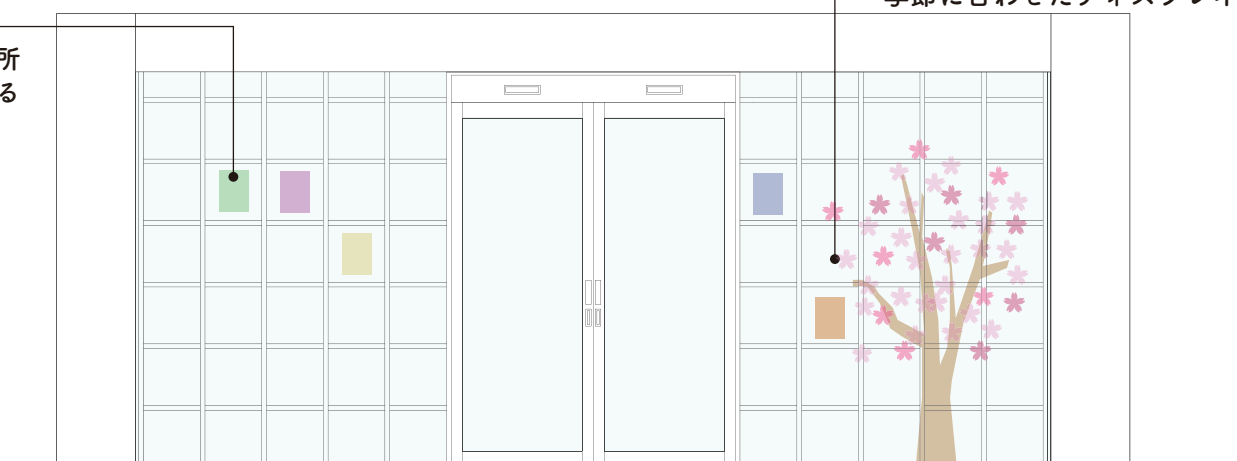
掲示
：外から見える場所
にも掲示ができる

鏡・時計
：時間を確認しながら
待ち合わせ前の
身だしなみチェック

チラシ
：いろいろな人の
活動や活躍を
知ることができる

本：読み終わった本と
読みたい本を交換できる
※使用方法は一例です

季節に合わせたディスプレイ



※使用方法は一例です

* 内容、イメージは現時点での計画です

イベント時に開放される きっかけヒロバ

多目的に利用できるように、壁や天井、家具の設えを考えました。
 イベントなどで体験を共有したり、ここで小さなチャレンジをしてみたり。
 やりたいことがある人の背中をちょっと押したり、人とのつながりや活動が広がる場所です。
 私たちも、展示会やワークショップ、映画の上映会など、イベントを企画しています。
 使いたい人やグループを募りながら、たくさんのきっかけが生まれ、
 つながることのできる場所となるよう、運営を考えていきます。

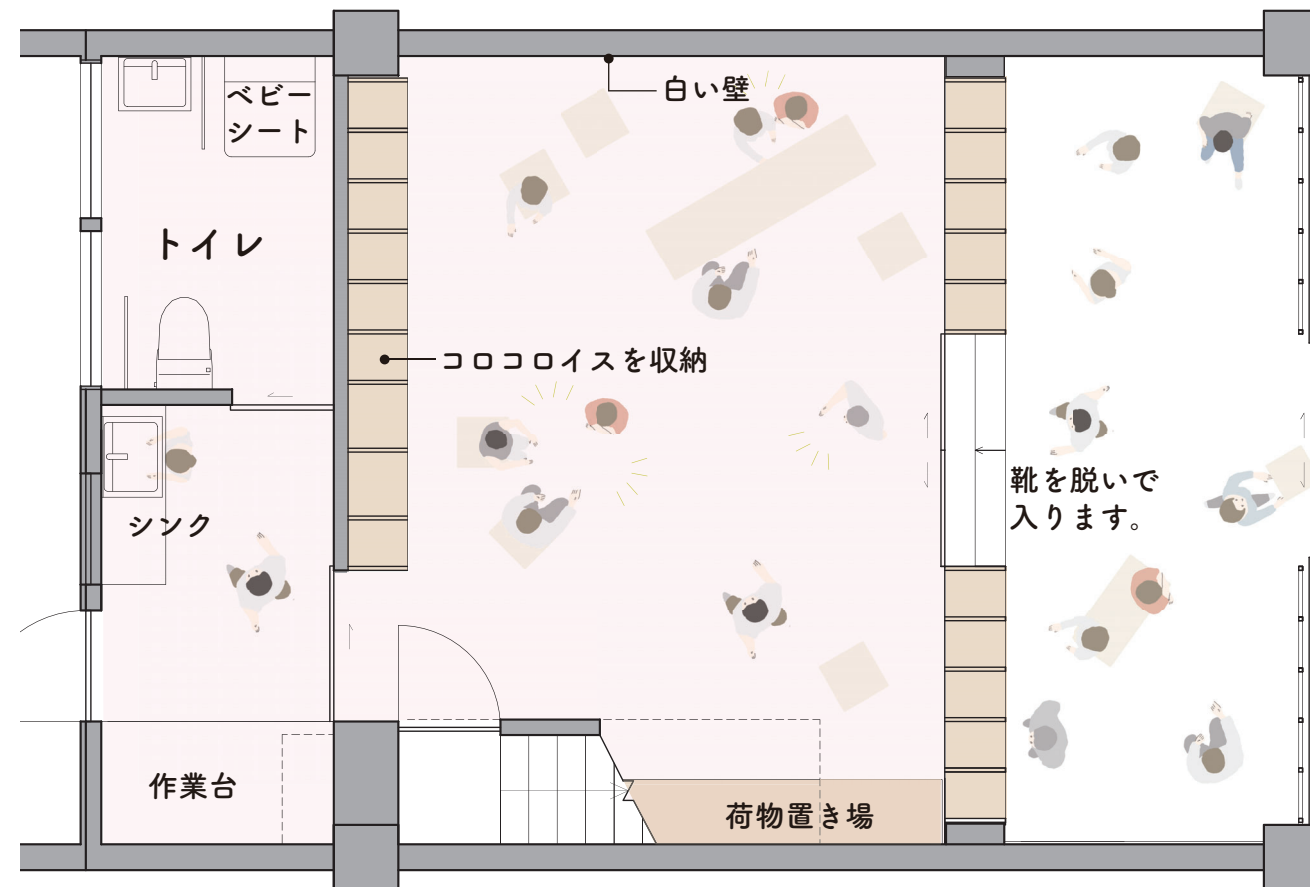
トイレ

ベビーシート付きの広々とした空間。
 小さな子どもと一緒にのお父さんお母さんも安心して使えます。
 授乳や着替えなどにも使えます。



シンクと作業台

大きなシンクと、コンセントのついた作業台
 では、簡単な飲み物程度の準備ができます。



ぶらっとエリアとの連携

ぶらっとエリアと連携させて、
 アーケードまでにぎわいがにじみ出ます。
 中に入ってきやすい雰囲気、
 多くの人が参加できるイベントを
 企画できます。



ココロイス

棚には小さなイスが収納されています。
 移動しやすい小ぶりのイスは、
 子どもにとっては机になったり、
 展示品を置く台になったり、
 座る以外にも利用できます。



壁

白い壁は、スクリーンにも使えます。
 ホワイトボードのように使える仕上げを
 検討中です。

天井

照明や展示物を吊り下げられるように、
 格子状にレールを計画しています。

床

靴を脱いで使います。床に直接座ったり、
 道具を広げたり、会話のはずむ空間です。


使い方のイメージ



ギャラリー・展示会



上映会



ワークショップ